

1

## Challenge accepted TikTok ft. modernes Theater



### Alles für Likes!

TikTok ist eine der beliebtesten Plattformen für „spaßige“ Challenges geworden, wenn es darum geht, Aufmerksamkeit zu erlangen und Mut zu beweisen!

Doch welche Challenges sind noch beeindruckend und welche schon riskant?

Wir wollen mit euch ein Theater verfilmen, in dem wir unser eigenes Online-Spiel entwickeln: Wir überlegen uns selbst „Social Media-Challenges“, diskutieren ihre Gefahren, spielen sie in einem Theater nach und verfilmen dieses.

Du kennst dich in den sozialen Medien aus, bist technisch begabt (Videoschnitte), tanzt oder schauspielerst gerne?

Dann bist du in diesem Projekt genau richtig!

**Jahrgangsstufe:**  
7 - 9

**Kosten:**  
keine

**Fachbereich:**  
Musik & Kunst

2

## Näh-Challenge



### Nähen macht Spaß!

In diesem Projekt lernst du mit der Nähmaschine umzugehen, die Arbeitsschritte vom Schnittmuster auf den Stoff übertragen zusammenstecken und zusammennähen.

Du kannst verschiedene Näh-Projekte umsetzen, z.B.

- eine Wimpelkette
- einen Geschenkbeutel
- eine Stoffhülle für eine Vase, einen Stiftebehälter oder eine Dose
- eine einfache Handpuppe

**Jahrgangsstufe**

7 - 9

**Kosten**

3,00 EUR

**Fachbereich**

Musik & Kunst

3

## Stricken & Häkeln



**Wer Stricken und Häkeln kann, ist in der Lage, außergewöhnliche und hübsche Geschenke herzustellen.**

Jeder freut sich über einen selbstgestrickten Schal, Socken oder liebevoll gestaltete Topflappen.

Dieses Projekt richtet sich an Schüler: innen, die dieses entspannte Hobby kennenlernen wollen.

Schaut euch an und lernt, was man mit Nadeln und Wolle alles verwirklicht werden kann.

Wir werden die Technik dieser Handarbeiten kennenlernen und schöne Kleinigkeiten herstellen.

Stricknadeln und Häkelnadeln kannst du dir kostenfrei ausleihen oder kaufen. Möchtest du die Nadeln kaufen, kosten diese 2,00 - 8,00 EUR.

**Jahrgangsstufe**  
7 -9

**Kosten**  
1,50 - 4,00 EUR je Wollknäuel

**Fachbereich**  
Musik & Kunst

4

## Ojo de dios & Traumfänger



Das „Ojo de Dios“ stammt von den Huichol- Indianern in Zentralmexiko. Der Traumfänger hat seinen Ursprung in der Ojibwe- Kultur und wurde später auch von anderen indigenen Völkern Nordamerikas übernommen.

Beiden Glücksbringern gemeinsam ist der Schutz, den sie einem Menschen gewähren. Der indianischen Tradition nach, schauen die Götter durch die Raute des „Ojo de Dios“ auf den Menschen und bringen ihm so den nötigen Schutz vor Krankheit und Unheil.

Der Traumfänger ist im Wesentlichen ein Netz in einem Weidenreifen. Er soll – dem Glauben nach– den Schlaf eines Menschen verbessern. Die guten Träume gehen durch das Netz, die schlechten verfangen sich darin und werden später durch die Morgensonne neutralisiert.

Mittels verschiedener Materialien entstehen aus Wollfäden, verschiedenem Garn, Federn, Perlen, Holzstäben und Weidenzweigen diese beiden Arten von Glücksbringern für euch und eure Familie.

**Jahrgangsstufe**  
7 - 9

**Kosten**  
3,00 EUR

**Fachbereich**  
Musik & Kunst

5

## Handball



Du kannst werfen, fangen und prellen?

Du liebst es, dich zu bewegen?

Dann ist Handball das Projekt deiner Wahl!

Handball ist eine dynamische und faszinierende Sportart, die nicht nur körperliche Fitness fördert sondern auch Teamgeist stärkt.

In diesem Projekt habt ihr die Möglichkeit, diese aufregende Sportart kennenzulernen, deine Fähigkeiten zu verbessern und vor allem den Spaß am Spiel zu entdecken.

Du benötigst: Hallenschuhe, Sportsachen und vor allem viel Spaß an Bewegung

**Jahrgangsstufe**

5 - 9

**Kosten**

keine

Aber Sportsachen & Hallenschuhe

**Fachbereich**

Sport &  
Gesundheit

6

## SiegUferBar



### **Wie wäre es mit Eis und Homemade Lemonade an unserer Hausbar?**

In den drei Projekttagen gestalten wir unsere Bar, machen uns Gedanken über unsere Produkte, recherchieren nach leckeren Rezepten, mixen, kosten, designen unsere Werbeschilder und laden an unserem Sommerfest alle zu leckerem Eis, selbstgemachter Limonade und was uns sonst noch so einfällt, ein.

Das Projekt braucht fleißige, höfliche, begabte und stressresistente Schüler\*innen.


**Jahrgangsstufe**  
5 - 9

**Kosten**  
keine

**Fachbereich**  
Sport &  
Gesundheit

7

## Rudern auf der Sieg



Du bist sportbegeistert und hast Freude an der Bewegung?  
Du hältst dich gerne im Freien auf und unternimmst gemeinsam etwas  
mit anderen?

Dann bist du bei dem Projekt **RUDERN AUF DER SIEG** genau richtig  
aufgehoben.

Wir werden morgens gemeinsam zum Ruderverein nach Siegburg  
fahren. Nach einer Einweisung befahren wir in Mannschaftsbooten die  
Sieg, erleben dort viele schöne Momente und machen vor allem die  
Erfahrung, dass die Gemeinschaft stark macht.

**Jahrgangsstufe**  
7 - 9

**Kosten**  
30,00 EUR  
**Voraussetzung:**  
Schwimmabzeichen Bronze

**Fachbereich**  
Sport &  
Gesundheit



## Mountainbiking



**Wer Lust hat, die Wälder um Eitorf auf dem Mountainbike kennenzulernen, ist in diesem Projekt genau richtig!**

Wir werden grundlegende Übungen zu Mountainbike-Fahrtechniken an verschiedenen Locations durchführen und genügend Pausen in der freien Natur haben. Außerdem lernt ihr, kleine Defekte an eurem Bike zu beheben, um dieses sicher bewegen zu können. Du benötigst in diesem Projekt keine Vorkenntnisse, wenn du sie dennoch hast, umso besser! Es geht in diesem Projekt um Sicherheit & Spaß im Gelände und auf leichten Trails.

### **Voraussetzung:**

- fahrtaugliches Mountainbike (eine vorherige Inspektion durch eine Fahrrad-Werkstatt ist gerade bei älteren Bikes sinnvoll)
- dünne Fahrradhandschuhe und Fahrradbrille
- Fahrradhelm (Helmpflicht!)
- ausreichend Kondition für 10-15 km und 100-200 Höhenmeter am Tag

**Jahrgangsstufe**  
7 - 9

**Kosten:**  
keine

**Fachbereich**  
Sport &  
Gesundheit



## Escape & Help



### Wie ist die Situation für Geflüchtete in Deutschland?

Wie gelangen Hilfsgüter nach Afrika, in die Ukraine oder in weitere Krisenregionen der Erde?

Und wie ist die Situation für Geflüchtete konkret?

Sicherlich kennst du zu diesen Themen Berichte und Bilder aus dem Internet oder dem TV. Aber wie ist die Hilfe für Menschen in Not tatsächlich vor Ort organisiert?

Dafür besuchen wir das Flüchtlingszentrum FliehKraft in Köln und erfahren in Workshops Hintergründe zum Thema Flucht/Migration.

Weiter geht es an den nächsten Tagen zu einer praktischen Einrichtung der Humanitären Hilfe in Lohmar, der Organisation „Lohmar hilft“, wo wir vielleicht sogar selbst Hilfsgüter mit verladen können.

Am Ende der Projekttag zeigen wir anhand von Fotos, Videos unsere Erlebnisse und Erfahrungen.

**Jahrgangsstufe**

7 - 9

**Kosten**

ÖPNV (Zahlung am Ausflugs-  
tag)  
falls kein Deutschlandticket  
vorhanden ist

**Fachbereich**

Politik &  
Gesellschaft

10

## Burgen erkunden



**Wir spazieren jeden Tag zu einer anderen Burg.**

Wir lernen etwas über die Geschichte der Burg,  
verbringen gemeinsam dort Zeit  
und  
machen ein leckeres Picknick.

**Jahrgangsstufe**  
7 - 9

**Kosten:**  
keine

**Fachbereich**  
Politik &  
Gesellschaft

## Raus aus Eitorf!



### Du machst gerne Ausflüge?

Du würdest gerne mal aus Eitorf „rauskommen“?

Du möchtest mal ins Theater gehen oder mal wieder ein Museum besuchen?

Dann bist du bei diesem Projekt genau richtig!

### Gemeinsam besuchen wir:

das Theaterstück „Der Ruf der Wölfe“,

das Museum König in Bonn und

das Haus der Geschichte in Bonn.

**Jahrgangsstufe**

7 - 9

**Kosten**

40,00 EUR

für Theatertickets,

Museumseintritte

Fahrtkosten inklusive

**Fachbereich**

Politik &  
Gesellschaft



**Lerne die Arbeit der Eitorfer Tafel und Fahrradwerkstatt kennen und engagiere dich 3 Tage für einen wohltätigen Zweck. Opfere deine Zeit, um anderen Menschen zu helfen, sie zu unterstützen oder ihr Leben zu verbessern.**

### **Montag: Eitorfer Tafel: Verteilen statt vernichten**

Die Eitorfer Tafel sammelt überzählige und überproduzierte Lebensmittel zur Weitergabe an Bedürftige. Das Angebot der Tafel richtet sich an Menschen, die am Existenzminimum leben und dies durch entsprechende Belege nachweisen. Die Hilfe stellt eine Ergänzung des täglichen Nahrungsbedarfs der Bedürftigen dar, abhängig vom jeweiligen Spendenaufkommen der lokal ansässigen Lebensmittelfilialen.

Du hilfst beim Einsammeln der Lebensmittel und bei der Vorbereitung für die Ausgabe am nächsten Tag.

### **Dienstag + Mittwoch: Reparatur von Fahrrädern**

In der angebundenen Fahrrad-Service-Werkstatt wird schutzsuchenden und bedürftigen Menschen Hilfe zur Selbsthilfe bei der Fahrradreparatur angeboten. Darüber hinaus werden gebrauchte, gespendete Fahrräder wieder ordnungsgemäß Instand gesetzt und für einen kleinen Obolus an Bedürftige abgegeben.

Du hilfst bei der Reparatur von Fahrrädern unter Anleitung, sichtigst gebrauchte Fahrräder und lernst den Ablauf der Werkstatt kennen. Am Mittwoch kannst du mit dem eigenen Fahrrad kommen und an diesem nötige Reparaturen unter Anleitung ausführen.

**Jahrgangsstufe**


7 - 9

**Kosten**

keine

**Fachbereich**

Politik &  
Gesellschaft



### Du hast Interesse an Chemie?

In diesem Projekt stellst du unter Anleitung verschiedene DIY Produkte her, wie z.B.

Duftkerzen,

Schleim und Knete,

aber auch Reinigungsmittel

Außerdem ist dein kaufmännisches Talent für Marketing und Verkauf der hergestellten Produkte gefragt.

**Jahrgangsstufe**

7 - 9

**Kosten**

keine

**Fachbereich**

Umwelt

Technik

Wissenschaft

## Hummeln im Hintern



**Du hast Interesse an biologischen Fragestellungen und Phänomenen, experimentierst gerne und gehst den Dingen auf den Grund?**

Dann bist du hier genau richtig.

In diesem Projekt geht es rund um die „Plüschmors“, wie die Hummel im Plattdeutschen genannt wird.

Gemeinsam werden wir uns das kleine, niedliche Kuscheltier, welches sehr wichtig für unsere Umwelt ist, anschauen.

**Dies wird dich in der Projektwoche erwarten:**

- Recherche über die Auswirkungen des Klimawandels auf Hummeln.
- Basteln und/ oder zeichnen eines Hummelmodells
- Planen und Durchführen von Experimenten
- Beobachtungen auf dem Schulhof
- Umfragen durchführen
- Präsentieren der Ergebnisse

**Jahrgangsstufe**  
7 - 9

**Kosten:**  
keine

**Fachbereich**  
Umwelt  
Technik  
Wissenschaft

16

## Die Biene: Das kleinste Haustier der Welt



In diesem Projekt lernst du alles über die Biene.

In einer Exkursion zu einem Imker findest du heraus

- wie Honig entsteht und
- welcher Honig am besten schmeckt.

Mithilfe von KI recherchierst du über

- den Aufbau eines Bienenstaats
- die Kommunikation zwischen Bienen
- Orientierung von Bienen

In einem praktischen Teil

- mikroskopierst du eine Biene
- baust du Insektenhotel

**Jahrgangsstufe**  
7 - 9

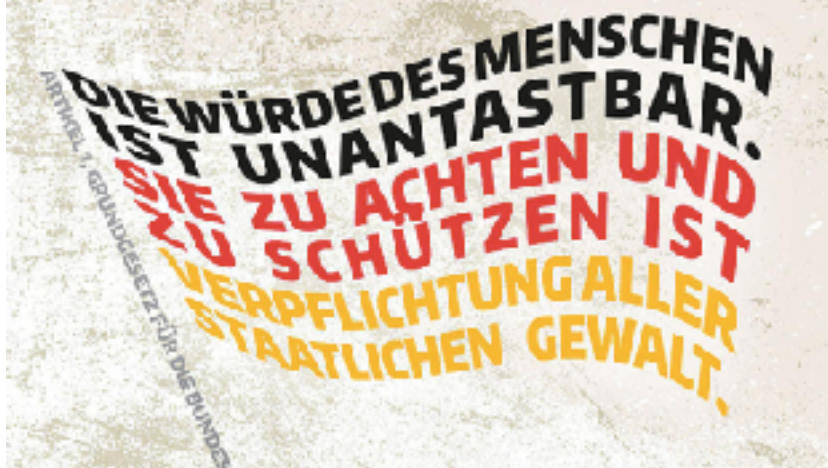
**Kosten**  
5,00 EUR

**Fachbereich**  
Umwelt  
Technik  
Wissenschaft



13

## 75 Jahre Grundgesetz



### 75 Jahre Grundgesetz

Wieso „Grundgesetz“?

Was steht drin?

Was habe ich davon?

Montag und Dienstag:

Die Würde des Menschen ist unantastbar!  
Arbeit mit der App, Materialien und Filmen

Mittwoch:

Besuch im Haus der Geschichte der Bundesrepublik Deutschland  
Spaziergang durch das ehemalige Regierungsviertel

**Jahrgangsstufe**  
7 - 9

**Kosten**  
ÖPNV (Zahlung am Ausflugs-  
tag)  
falls kein Deutschlandticket  
vorhanden ist

**Fachbereich**  
Politik &  
Gesellschaft

# Information für Schüler:innen

## So läuft die Projektwahl ab:

1. Du hast zwei Wochen Zeit, dir zu überlegen, welches Projekt du wählen möchtest.
2. Die Wahl erfolgt in deiner KL-Stunde oder EvA-Stunde am Do 16.05.24 oder Fr 17.05.24

## Ganz wichtig!

**Wenn du ein Projekt wählen möchtest, das kostenpflichtig ist, musst du den passenden Geldbetrag am Wahltag in einem verschlossenen Umschlag mit Namen versehen bereits mitbringen!**

Für die Wahl des Projekts „Rudern auf der Sieg“ musst du die Kopie deines Jugendschwimmabzeichens Bronze mit dem Geld im Umschlag abgeben.

(Wenn das Projekt Geld kostet, kannst du das Projekt am Wahltag nur als Erstwunsch wählen, wenn du das Geld in einem verschlossenen Umschlag dabei hast.)

**Hast du das Geld nicht direkt dabei, wirst du nicht im Projekt aufgenommen.**

## Information zum Ablauf für Lehrer:innen

1. Aufhängen der Projektbeschreibungen im Klassenraum bis 30.04.24
2. Klassenlehrer:innen führen Schritt 1 durch (siehe Tabelle)
3. Die SuS haben zwei Wochen Zeit
  - in Ruhe die Projektbeschreibungen durchzulesen
  - zu überlegen, welches Projekt sie wählen möchten
  - Geld bei den Eltern für den Projektwunsch zu erfragen
4. Klassenlehrer:innen führen Schritt 2 durch (siehe Tabelle)
5. EVS wertet die Wahl aus (Pfingstweekenende)
6. Klassenlehrer:innen führen Schritt 3 durch (siehe Tabelle)
7. Bekanntgabe der zugeteilten Projektteilnehmer:innen auf Listen bis 30.05.24
8. Treffen der Arbeitsgruppe Projektwoche/Schulfest am Di 11.6.24 und Di 18.06.24

	SCHRITT 1	SCHRITT 2	Schritt 3
<b>Klasse</b>	<ul style="list-style-type: none"> <li>• Vorstellung der Projekte</li> <li>• Bekanntgabe Ablaufs der Projektwahl (Zahlungshinweise geben!)</li> <li>• Ausgabe Elternbrief</li> </ul>	<ul style="list-style-type: none"> <li>• Wahl der Projekte</li> <li>• Entgegennahme der Umschläge mit dem Projektgeld</li> <li>• Abgabe der Wahlzettel und Umschläge an EVS (über das Sekretariat)</li> </ul>	<ul style="list-style-type: none"> <li>• Fehlende SuS wählen nachträglich</li> <li>• Wahlzettel ins Fach EVS bis Fr. 25.05.24</li> </ul>
7a	EvA-Stunde Freitag, 03.05.24	EvA-Stunde Freitag, 17.05.24	Dienstag, 21.05.-Freitag, 25.05.24
7b	KL-Stunde Donnerstag, 02.05.24	KL-Stunde Donnerstag, 16.05.24	
8a	EvA-Stunde Freitag, 03.05.24	EvA-Stunde Freitag, 17.05.24	
8b	EvA-Stunde Freitag, 03.05.24	EvA-Stunde Freitag, 17.05.24	
8c	EvA-Stunde Freitag, 03.05.24	EvA-Stunde Freitag, 17.05.24	
9a	KL-Stunde Donnerstag, 02.05.24	KL- Stunde Donnerstag, 16.05.24	
9b	KL-Stunde Freitag, 03.05.24	KL-Stunde Freitag, 17.05.24	

**Wichtig: Alle SuS der Stufen 5+6 nehmen ausnahmelos an den Klassenprojekten teil!**

# Projektwoche 2024

**Vorname + Nachname:**

**Klasse:**

Projekt		Erstwunsch	Zweitwunsch	Drittwunsch
1	Challenge accepted: TicToc ft. modernes Theater			
2	Näh-Challenge			
3	Stricken und Häkeln			
4	Ojo de dios und Traumfänger			
5	Handball			
6	SiegUferBar			
7	Rudern auf der Sieg			
8	Moutainbiking			
9	Escape & Help			
10	Burgen erkunden			
11	Raus aus Eitorf			
12	Inside Ehrenamt			
13	75 Jahre Grundgesetz			
14	DIY -Chemie			
15	Hummeln im Hintern			
16	Die Biene			